

ภาวะตลาดสินค้าข้าว ประจำวันที่ 13 กันยายน 2550

ชนิด	(บาท/กก.)				เปรียบเทียบ วันนี้/วันก่อน
	สัปดาห์ก่อน ต่ำ-สูง	วันนี้ปีก่อน ( 13 ก.ย. 49 )	วันก่อน ( 12 ก.ย. 50 )	วันนี้ ( 13 ก.ย. 50 )	
<b>ข้าวเปลือกเจ้านาปรัง ความชื้นไม่เกิน 15% ปี 2550 (ราคารับจำนำนาปรัง ปี 2550 6,500 บาท/ตัน)</b>					
จังหวัดนครสวรรค์	6.20-6.30	6.40-6.50	6.20-6.30	-	
จังหวัดพิษณุโลก	6.00-6.30	6.45-6.50	6.20-6.40	6.20-6.40	
จังหวัดสุพรรณบุรี	6.30-6.40	6.60-6.80	6.30-6.40	6.30-6.40	
จังหวัดปทุมธานี	6.40-6.50	6.70-6.80	6.30-6.40	6.30-6.40	
<b>ข้าวเปลือกหอมมะลิ</b>					
จังหวัดอุดรธานี	9.00-9.20	9.00-9.20	9.00-9.20	9.00-9.20	
จังหวัดสุรินทร์	8.90-9.00	8.90-9.00	9.00-9.10	9.00-9.10	
<b>ข้าวเปลือกหอมปทุมธานี (ราคารับจำนำนาปรัง ปี 2550 6,800-7,100 บาท/ตัน)</b>					
จังหวัดสุพรรณบุรี	6.50-6.70	-	6.50-6.70	6.50-6.70	
<b>ข้าวเปลือกเหนียวเมล็ดยาว</b>					
จังหวัดอุดรธานี (ใหม่)	12.60-12.80	10.00-10.20	12.60-12.80	12.60-12.80	
<b>ข้าวสาร</b>					
ข้าวขาว 100% ชั้น 2 (ใหม่)	10.60-10.75	11.15-11.20	10.60-10.65	<b>10.65-10.70</b>	<b>+0.05</b>
ข้าวขาว 5% (ใหม่)	10.20-10.40	10.85-10.90	10.20-10.25	<b>10.25-10.30</b>	<b>+0.05</b>
ปลายข้าว เอ.วัน เลิศ (ใหม่)	8.45-8.65	7.90-7.95	8.80-8.85	8.80-8.85	
ข้าวเหนียว 100%	10.75-10.80	11.20-11.30	10.75-10.80	10.75-10.80	
ปลายข้าวเหนียว เอ.วัน	7.55-7.60	7.45-7.50	7.55-7.60	7.55-7.60	
ข้าวหอมมะลิ 100% ชั้น 2	17.40-17.60	18.00-18.20	17.40-17.60	17.40-17.60	
ปลายข้าวหอมมะลิ	10.10-10.25	8.90-9.00	10.30-10.35	10.30-10.35	
ข้าวหอมจังหวัด	16.80-17.00	-	16.80-17.00	16.80-17.00	
ข้าวหอมปทุมธานี	11.60-11.80	14.80-15.00	11.60-11.80	11.60-11.80	
ปลายข้าวหอมปทุมธานี	9.30-9.45	8.25-8.30	9.50-9.55	9.50-9.55	
ข้าวเหนียว 10% เมล็ดยาว	25.00-25.20	18.20-18.40	25.00-25.20	25.00-25.20	
ปลายข้าวเหนียว เอ.วัน	15.00-16.00	15.20-15.30	15.00-15.30	15.00-15.30	
รำข้าวขาว	6.60-7.00	5.40-5.60	6.60-6.70	6.60-6.70	
<b>ข้าวสารขายปลีก</b>					
ข้าวหอมมะลิ	24.67-25.33	23.33-24.00	24.67-25.33	24.67-25.33	
ข้าวขาว 100%	16.00-17.33	15.33-16.67	16.00-17.33	16.00-17.33	
ข้าวเหนียว 10% เมล็ดยาว	21.33-22.00	20.00-20.67	21.33-22.00	21.33-22.00	

**สถานการณ์ทั่วไป**

- ข้าวเปลือก ราคาข้าวเปลือกโดยทั่วไป ยังเคลื่อนไหวอยู่ในเกณฑ์ดี
- ปริมาณข้าวเปลือก ปริมาณซื้อขาย ณ ท่าข้าวลาดยาวจังหวัดนครสวรรค์และตลาดกลางสินค้าเกษตร จังหวัดพิษณุโลก เมื่อวันที่ 12 กันยายน 2550 มีปริมาณ 256 และ 40 เมตริกตัน ตามลำดับ
- ข้าวสาร ผู้ส่งออกยังมีความต้องการเพื่อส่งมอบตลาดต่างประเทศ เช่น ประเทศเกาหลี และ ฟิลิปปินส์ จึงต่างออกมาเสนอซื้อหลายราย ส่งผลให้ราคาต้นข้าวขาวปรับสูงขึ้น ส่วนข้าวชนิดอื่น ๆ ราคายังทรงตัว

**ข้าวเปลือกภูมิภาค**  
**ประจำวันที่ 10 - 13 กันยายน 2550**

ชนิด	สีปดาก่อน ต่ำ-สูง	จันทร์	อังคาร	พุธ	พฤหัสบดี	ศุกร์	สีปดากัน ต่ำ-สูง
------	----------------------	--------	--------	-----	----------	-------	---------------------

บาท/1000 กก.

**ข้าวเปลือกเจ้านาปรัง ความชื้นไม่เกิน 15 % ปี 2550**

(ราคารับจำนำ นาปรัง ปี 2550 6,500 บาท/ตัน)

จังหวัดนครสวรรค์	6200-6300	6200-6300	6200-6300	6200-6300	6200-6300	6200-6300	6200-6300
จังหวัดพิษณุโลก	6000-6300	<b>6200-6400</b>	6200-6400	6200-6400	6200-6400	6200-6400	6200-6400
จังหวัดสุพรรณบุรี	6300-6400	6300-6400	6300-6400	6300-6400	6300-6400	6300-6400	6300-6400
จังหวัดปทุมธานี	6400-6500	6400-6500	<b>6300-6400</b>	6300-6400	6300-6400	6300-6400	6300-6500

**ข้าวเปลือกหอมมะลิ ปี 2549/50**

จังหวัดอุดรธานี	9000-9200	9000-9200	9000-9200	9000-9200	9000-9200	9000-9200	9000-9200
จังหวัดสุรินทร์	8900-9000	8900-9000	8900-9000	<b>9000-9100</b>	9000-9100	9000-9100	8900-9100

**ข้าวเปลือกหอมปทุมธานี ปี 2549/50**

(ราคารับจำนำนาปรัง ปี 2550 6,800 - 7,100 บาท/ตัน)

จังหวัดสุพรรณบุรี	6500-6700	6500-6700	6500-6700	6500-6700	6500-6700	6500-6700	6500-6700
-------------------	-----------	-----------	-----------	-----------	-----------	-----------	-----------

**ข้าวเปลือกเหนียวเมล็ดยาว ปี 2549/50**

จังหวัดอุดรธานี	12600-12800	12600-12800	12600-12800	12600-12800	12600-12800	12600-12800	12600-12800
-----------------	-------------	-------------	-------------	-------------	-------------	-------------	-------------

กรมการค้าภายใน  
สำนักส่งเสริมการค้าสินค้าเกษตร  
โทร. 0 2547 5400

ราคาขายส่งข้าว ผลิตภัณฑ์ และกระสอบป่าน

ในตลาดกรุงเทพมหานคร

ประจำวันที่ 10-13 กันยายน 2550

ชนิด	สัปดาห์ก่อน ต่ำ-สูง	จันทร์	อังคาร	พุธ	พฤหัสบดี	ศุกร์	สัปดาห์นี้ ต่ำ-สูง
ขายส่งทั่วไป ความชื้นไม่เกิน 14% เป็นราคาตามตัวอย่างที่ผู้ส่งออกหรือผู้ค้าส่งรับซื้อจากโรงสีหรือซื้อผ่านนายหน้า (หญิง) ที่ผู้ส่งออกหรือผู้ซื้อด้วยเงินสด ไม่รวมกระสอบ (คำนวณราคาซื้อรวมกระสอบป่านชนิดบรรจุ 100 กก. หักด้วยราคากระสอบป่านใช้แล้วหนึ่งครั้ง) ส่งหน้าโรงเก็บข้าวของผู้ซื้อ							
ข้าวขาว 100% ชั้น 1	1350-1360	1350-1360	1350-1360	1350-1360	1350-1360		บาท/100 กก. 1350-1360
ข้าวใหม่	-	-	-	-	-		-
ข้าวขาว 100% ชั้น 2	1310-1320	1310-1320	1310-1320	1310-1320	1310-1320		1310-1320
ข้าวใหม่	1060-1075	1060-1065	1060-1065	1060-1065	<b>1065-1070</b> / ↑		1060-1070
ข้าวขาว 100% ชั้น 3	1270-1280	1270-1280	1270-1280	1270-1280	1270-1280		1270-1280
ข้าวใหม่	1045-1060	1045-1050	1045-1050	1045-1050	<b>1050-1055</b>		1045-1055
ข้าวขาว 5%	1250-1260	1250-1260	1250-1260	1250-1260	1250-1260		1250-1260
ข้าวใหม่	1020-1040	1020-1025	1020-1025	1020-1025	<b>1025-1030</b>		1020-1030
ข้าวขาว 10%	1230-1240	1230-1240	1230-1240	1230-1240	1230-1240		1230-1240
ข้าวใหม่	1000-1015	1000-1005	1000-1005	1000-1005	1000-1005		1000-1005
ข้าวขาว 15%	-	-	-	-	-		-
ข้าวใหม่	990-1005	990-995	990-995	990-995	990-995		990-995
ข้าวขาว 25%	-	-	-	-	-		-
ข้าวใหม่	980-985	980-985	980-985	980-985	980-985		980-985
ปลายข้าวขาว เอ.วัน.เลิศ	950-960	950-960	950-960	950-960	950-960		950-960
ข้าวใหม่	845-865	860-865	<b>875-880</b>	<b>880-885</b>	880-885		860-885
ปลายข้าวขาว เอ.วัน.พิเศษ	920-930	920-930	920-930	920-930	920-930		920-930
ข้าวใหม่	830-850	845-850	<b>860-865</b>	<b>865-870</b>	865-870		845-870
ปลายข้าวขาว ซี.วัน*	750-760	750-760	750-760	750-760	750-760		750-760
ข้าวเหนียว กข. 6	2600-2620	2600-2620	2600-2620	2600-2620	2600-2620		2600-2620
ข้าวเหนียว 10% เมล็ดยาว	2500-2520	2500-2520	2500-2520	2500-2520	2500-2520		2500-2520
ข้าวเหนียว 10% เมล็ดสั้น	2380-2400	2380-2400	2380-2400	2380-2400	2380-2400		2380-2400
ปลายข้าวเหนียว เอ.วัน	1500-1600	1500-1530	1500-1530	1500-1530	1500-1530		1500-1530
ข้าวหนึ่ง 100%	1075-1080	1075-1080	1075-1080	1075-1080	1075-1080		1075-1080
ข้าวหนึ่ง 5%	1035-1045	1035-1040	1035-1040	1035-1040	1035-1040		1035-1040
ปลายข้าวหนึ่ง เอ.วัน	755-760	755-760	755-760	755-760	755-760		755-760
ข้าวหอมมะลิ							
100% ชั้น 1	1800-1820	1800-1820	1800-1820	1800-1820	1800-1820		1800-1820
100% ชั้น 2	1740-1760	1740-1760	1740-1760	1740-1760	1740-1760		1740-1760
ปลายข้าวหอมมะลิ	1010-1025	<b>1030-1035</b>	1030-1035	1030-1035	1030-1035		1030-1035
ข้าวหอมจังหวัด	1680-1700	1680-1700	1680-1700	1680-1700	1680-1700		1680-1700
ข้าวหอมปทุมธานี	1160-1180	1160-1180	1160-1180	1160-1180	1160-1180		1160-1180
ปลายข้าวหอมปทุมธานี	930-945	940-945	<b>950-955</b>	950-955	950-955		940-955

หมายเหตุ\* ปลายข้าวขาว ซี.วัน. เป็นราคาที่สืบเพื่อใช้ในการคำนวณอัตราส่งมอบตามโครงการรับจำนำข้าวเปลือก



ราคาขายปลีกข้าวสารในตลาดกรุงเทพ ฯ  
 ประจำวันที่ 10 - 13 กันยายน 2550

บาท/15 กก.

ชนิด	สัปดาห์ก่อน ต่ำ-สูง	จันทร์	อังคาร	พุธ	พฤหัสบดี	ศุกร์	สัปดาห์นี้ ต่ำ-สูง
------	------------------------	--------	--------	-----	----------	-------	-----------------------

**100% (ข้าวหอม)**

ร้านค้าปลีกทั่วไป	370-380	370-380	370-380	370-380	370-380		370-380
ข้าวใหม่	-	-	-	-	-		-

**ข้าวสารเจ้า 100%**

○ ร้านค้าปลีกทั่วไป	240-260	240-260	240-260	240-260	240-260		240-260
ข้าวใหม่	-	-	-	-	-		-

**ข้าวสารเจ้า 5%**

ร้านค้าปลีกทั่วไป	220-230	220-230	220-230	220-230	220-230		220-230
ข้าวใหม่	-	-	-	-	-		-

**ข้าวสารเหนียว**

**สันป่าตอง (เขี้ยว)**

100%	380-400	380-400	380-400	380-400	380-400		380-400
5%	350-360	350-360	350-360	350-360	350-360		350-360
10% เมล็ดยาว	320-330	320-330	320-330	320-330	320-330		320-330
○ 10% เมล็ดสั้น	300-310	300-310	300-310	300-310	300-310		300-310


กรมการค้าภายใน

สำนักส่งเสริมการค้าสินค้าเกษตร

โทร. 0 2547 5400

## สถานการณ์ทั่วไป

- ข้าวเปลือก ราคาข้าวเปลือกโดยทั่วไป ยังคงเคลื่อนไหวอยู่ในเกณฑ์ดี
- ข้าวสาร ผู้ส่งออกยังมีความต้องการเพื่อส่งมอบตลาดต่างประเทศ เช่น ประเทศเกาหลี และฟิลิปปินส์ จึงต่างออกมาเสนอซื้อหลายราย ส่งผลให้ราคาตันข้าวขาวปรับสูงขึ้น ส่วนข้าวชนิดอื่น ๆ ราคายังทรงตัว



ผู้รายงาน

(นางสาวศิริวรรณ อภัยพลชาญ)



ข้าวเบ็สอกเจ้านาปรัง ปี 2550 ( ความชื้นไม่เกิน 15% )

หน่วย:บาท/ตัน

แหล่งราคา	2550	กันยายน 2550																									
	ส.ค.	เฉลี่ย	2	3	4	5	6	7	9	10	11	12	13	14	16	17	18	19	20	21	23	24	25	26	27	28	
ตลาดกลางทำข้าวลาดยาว	6250	6250	6250	6250	6250	6250	6250	6250	6250	6250	6250	6250	6250	6250	6250	6250	6250	6250	6250	6250	6250	6250	6250	6250	6250	6250	6250
จ. พิษณุโลก	6150	6217	6150	6150	6150	6150	6150	6150	6150	6300	6300	6300	6300														
จ. ปทุมธานี	6417	6417	6450	6450	6450	6450	6450	6450	6450	6450	6350	6350	6350	6350													
จ. สุพรรณบุรี	6350	6350	6350	6350	6350	6350	6350	6350	6350	6350	6350	6350	6350	6350													
เฉลี่ย	6292	6308	6250	6300	6300	6300	6300	6300	6250	6338	6313	6313	6333														

ราคาปรับเจ้านาปรัง ปี 2550 6,500 บาท/ตัน

ข้าวเปลือกเจ้านาปรัง ปี 2550 ( ความชื้นไม่เกิน 20 - 25 % )

แหล่งราคา	2550	กันยายน 2550																									
	ส.ค.	เฉลี่ย	2	3	4	5	6	7	9	10	11	12	13	14	16	17	18	19	20	21	23	24	25	26	27	28	
ตลาดกลางทำข้าวลาดยาว	5554	5550	5550	5550	5550	5550	5550	5550	5550	5550	5550	5550	5550	5550	5550	5550	5550	5550	5550	5550	5550	5550	5550	5550	5550	5550	5550
จ. พิษณุโลก	5150	5372	5150	5150	5150	5150	5150	5150	5150	5650	5650	5650	5650														
จ. ปทุมธานี	5617	5617	5650	5650	5650	5650	5650	5650	5650	5650	5550	5550	5550	5550													
จ. สุพรรณบุรี	5450	5450	5450	5450	5450	5450	5450	5450	5450	5450	5450	5450	5450	5450													
เฉลี่ย	5443	5497	5550	5450	5450	5450	5450	5450	5550	5575	5550	5550	5550														

ราคาปรับเจ้านาปรัง ปี 2550 5,525 - 6,012.50 บาท/ตัน





ราคาข้าวสารบรรจุถุงที่ห้างสรรพสินค้าจำหน่าย

ประจำวันที่ 13 กันยายน 2550

บาท / ถุง

ชนิด	หน่วย	ราคา หน้าถุง	ที่อุป	บิกซี	สหกรณ์กรุงเทพ	เทสโก้	เดอะมอลล์
ข้าวหอมมะลิ 100%							
บัวทิพย์	5 กก.	160				119	
สุรินทร์ทิพย์	5 กก.	160	145		127*		145
หงษ์ทอง (แดง)	5 กก.	160	135,139(ใหม่)	127,134(ใหม่)	132,135(ใหม่)	132	135,139
มาบุญครอง (แดง)	5 กก.	160	129	130	137	131	139.50
เกษตร (แดง)	5 กก.	140	135	117	130		
เกษตร (เขียว)	5 กก.	130	124	124	127	123	129.5
เบญจรงค์	5 กก.	160	125	109		101	132
จักรทอง (แดง)	5 กก.	150	137	132	129		129
จักรเพชร (เหลือง)	5 กก.	130	114	117			119
แสนดี (ถิ่นสยาม)	5 กก.	160			118	124	140
บัณฑิตน้อย	5 กก.	160					122
ทุ่งกุลา	5 กก.	170	148				148
โคโค	5 กก.	165	142				115
ปิ่นเงินเพชร	5 กก.	150	105	99			
สุพรรณหงษ์	5 กก.	135	119				125
ไทไท	5 กก.	165	155				161
ดอกเก๊กฮวย	5 กก.	150	137				135
ดอกบัว	5 กก.	145	129			180*(ซื้อ2ถุง)	
เทสโก้	5 กก.	135				102	
ศ เชมราชู	5 กก.	220	145				
อิมทิพย์ (วิถีไทย)	5 กก.	165	145	109		109	
อิมทิพย์ (ถิ่นรี)	5 กก.		105			109	
เพื่อนไทย	5 กก.	140	106*				124.25
# ที่อุป	5 กก.	150	129,89*				
ช้างทิพย์	4 กก.	160	133			129	
ธนาอินท์	5 กก.				102		
บัวทอง	5 กก.	160	84				129.5
ธัญญ์รักษ์	5 กก.	160					121
พนมรุ้ง	5 กก.	160			116		
ฉลาดจิม	5 กก.	110			106		
โอสมเฟรสมาร์ท	5 กก.	140					115
ช้างเผือก	5 กก.	150	126				125
โกเค้นเซฟ	5 กก.	150	119				
บั้งไฟ	5 กก.	160	145				
ตราดาว	5 กก.	160	145				
บุรีมาศ	5 กก.	160	145				
สามเศ	5 กก.	160	145				
นกทาตุ	5 กก.	160	145				
ทวีชัย	5 กก.	160	145				
ข้าวหอมมะลิ 5%							
หงษ์ทอง (เขียว)	5 กก.	145	125	121	121		
แสนดี (หอมทุ่งกุลา)	5 กก.	135	129		116	114*	119.00

\*เป็นราคาสมาชิก, จัดรายการพิเศษ # ไม่มีเครื่องหมายรูปพนมมือ

ชนิด	หน่วย	ราคา หน้าถุง	ท็อป	บิกชี	สนกรองกุ่มบง	เทสโก	เดอะมอลล์
หอมมะลิ 10%							
เซฟ	5 กก.		109				
หงษ์ทอง (ส้ม)	5 กก.	125	112		108		
เกษตร (ม่วง)	5 กก.	115	109				113
# อิมทิพย์ (เขียว)	5 กก.	150	94			-	
# คุ่มค่า	5 กก.	95				95	
ข้าวหอมปทุมธานี 100%							
มาบุญครอง (เขียว)	5 กก.	120			107	105	86.50
ดอกบัว	5 กก.	140				98*	
ข้าวผสม (ข้าวหอมมะลิและข้าวขาว)							
# มิตรภาพ (เขียว)	5 กก.	95			76	82	
# ชวนาไทย	5 กก.	110	82				
# สุพรรณหงส์	5 กก.	105	87			87	
# ฉัตรอรุณ(ส้ม)	5 กก.	105	94	89	96	94	89
# ฉัตรอรุณ(เขียว)	5 กก.					79	
# อิมทิพย์	5 กก.	120					
รุ่งทิพย์	5 กก.	135					
ปิ่นเงิน	5 กก.	140	92	91			
คุ่มค่า	5 กก.	85				75	
TESCO (เขียว)	5 กก.	105				86	
เบญจมาศ	5 กก.	99					
ข้าวหอมมะลิและข้าวมันปู							
ธัญญาทิพย์	5 กก.	170	148				
ธัญญาทิพย์	2 กก.	70	69		58		
ดอกมะลิ	2 กก.	70	64				
ท็อป	2 กก.	60					
เนเจอร์โซน	1.5 กก.	80	75			65	
ข้าวเหนียว							
ธัญญาทิพย์	1 กก.	30			30		
เทสโก้	2 กก.					63	
ข้าวกล้องหอมมะลิ 100 %							
คุ่มค่า	5 กก.	100				74	
เทสโก้	5 กก.	100				92	
ไวคิง	5 กก.	150					123.25
เบญจรงค์	2 กก.	70					56
โคมเพชรสวรรค์	2 กก.	70					62
สุรินทร์ทิพย์	2 กก.	62			54	74	
ไวคิง	2 กก.	70				86.92	65
ดอกบัว	2 กก.	-	60				
เนเจอร์โซน	1.5 กก.	70	50			65	
กฟผ	2 กก.	50	44			47	
# เกรทอเวสต์	2 กก.	80	75			75	74.25
ฉัตร	2 กก.	80				65	

\*มีใบราคาสมาชิก.จัดรายการพิเศษ

# ไม่มีเครื่องหมาขอรูปพรมมือ

ชนิด	หน่วย	ราคา หน้าถุง	ที่อป	บีกชี	สารเร่งทั้งถุง	เทลโก	เดอะมอลล์
ข้าวกล้องหอมมะลิ 100 %							
มาบุญครอง	2 กก.	70	53	52	53.5	62	55
เพื่อนไทย	2 กก.		60				
ไทไท	2 กก.	70	58,52			65	66
# ดอกมะลิ	2 กก.	60	60				
# หงษ์ทอง	2.5 กก.	85	85	83	80	77	
เบญจรงค์	2 กก.	85	58			56	56
TOPS	2 กก.	50	43				
เทลโก้	2 กก.					41.5	41.50
แปดริ้ว	2 กก.	60	60				
ข้าวขาว 100%							
สุพรรณหงษ์	5 กก.	90		76			
โคโค	5 กก.	85	80				76
ช้างเผือก	5 กก.	90	88				
นาทิพย์	5 กก.	80		69			
โอมเฟรสมาร์ท	5 กก.	85					77
ดอกบัว	5 กก.	95	89			81	
ชัยภูมิ	5 กก.	95			75		75.50
พนมรุ้ง	5 กก.	95			87		
หงส์ทอง	5 กก.	95			90		95
เพื่อนไทย	5 กก.	100	89				
เกษตร(น้ำเงิน)	5 กก.	89	84	81	81		79
เบญจรงค์	5 กก.	95					84.25
เทลโก้ (น้ำเงิน)	5 กก.	80				77	
ปิ่นเงิน	5 กก.	85		74			
แสนดี	5 กก.	105	85				93
รุ่งทิพย์	5 กก.	90	75				
อิมทิพย์	5 กก.	95	74				
ชวานาไทย	5 กก.		75				
ดอกบัว	5 กก.	95	89			76*	
ภักตรา	5 กก.	80		75			
มาบุญครอง (ฟ้า)	5 กก.	95	89	84	88	84	86.50
ข้าวขาว 5%							
นาหลวง	5 กก.		85				
เกษตรกรไทย	5 กก.	80	70				
ข้าวขาว 10%							
มิตรภาพ (ชมพู)	5 กก.	85				77	
ที่อป	5 กก.		85				
ข้าวขาว 15%							
บีเลเค	5 กก.	95	73				
บัวหลวง	5 กก.	75				73	
ข้าวขาว 25%							
เฟิร์สทไฟรช	5 กก.			62			
กสิกรไทย	5 กก.	80		68			
ข้าวขาว (อื่น ๆ)							
คุ้มท่า ( ข. 35 % )	5 กก.	68				62	
หงษ์ทอง ( ข้าวสังข์หยด )	2 กก.		65				


\*เป็นราคาสมาชิก,จัดรายการพิเศษ

# ไม่มีเครื่องหมายรูปพนมมือ

รายงานการติดตามภาวะตลาดสินค้า ข้าวโพดและถั่วชนิดต่าง ๆ ในกรุงเทพมหานคร  
 ประจำวันที่ 13 กันยายน 2550

บาท/ กก.

รายการ	ปี 2549		ปี 2550		การเปลี่ยนแปลง + เพิ่ม - ลด	สถานการณ์
	วันนี้ปีก่อน 13 ก.ย.	วันก่อน 7 ก.ย.	วันนี้ 13 ก.ย.			
ราคาขายส่ง						
ข้าวโพด						ความต้องการของตลาดยังมีอย่างต่อเนื่อง โดยเฉพาะ โรงไซโล ซึ่งต้องเสนอราคาซื้อขายสูงขึ้นจึงจะได้สินค้า ส่วน โรงงานอาหารสัตว์ยังออกมาซื้อในราคาทรงตัวเท่ากับวันก่อน
	ไซโล	5.48-5.50	7.00-7.17	7.35-7.50	+0.33 ถึง 0.35	
	โรงงานอาหารสัตว์	5.93-5.98	7.72-7.80	7.72-7.80/		
ข้าวฟ่าง						
	ขาว	-	-	-		
	แดง	-	-	-		
ถั่วเขียวผิวมัน						
	อย่างดี	25.00-26.00	26.00-27.00	26.00-27.00		
	อย่างรอง	23.00-24.00	23.00-24.00	23.00-24.00		
ถั่วดำ		19.00-23.00	18.00-20.00	18.00-20.00		

ผู้รายงาน   
 (นางสาวศิริวรรณ อภัยผลชาญ)

รายงานการติดตามภาวะตลาด "ปาล์มน้ำมัน และน้ำมันปาล์ม" ในกรุงเทพมหานคร

ประจำวันที่ 13 กันยายน 2550

f. ราคาปาล์มสด

รายการ	หน่วย บาท	ราคาวันก่อน	ราคาวันนี้	+ เพิ่มขึ้น - ลดลง	ภาวะการค้า
		12 ก.ย. 50	13 ก.ย. 50		
ผลปาล์มทะเลลาย (ราคาโรงสกัดรับซื้อ)					
<b>คุณภาพ เบอร์เช็นต์น้ำมัน (คละ)</b>	กก.	<b>3.80 - 4.50</b>	<b>3.80 - 4.50</b>		ผลปาล์มทะเลลาย และผลปาล์มร่วง ราคาสูงขึ้น ที่ จ.กระบี่ สุราษฎร์ธานี และชุมพร เนื่องจาก โรงงานสกัดปรับราคาซื้อสูงขึ้นตามความต้องการ จึงแข่งขันกัน รับซื้อ ขณะที่ปริมาณผลปาล์มมีส่งเข้าตลาดลดลง จากภาวะฝนตก  น้ำมันปาล์มดิบ ระดับราคาทรงตัว โรงงานสกัดต่างรอดูสถานการณ์ ด้วย ราคาในตลาดมาเลเซียโน้มสูงขึ้นอีก และได้ข่าวว่ามีการเสนอราคา จำหน่ายในบางพื้นที่ อยู่ที่ กก.ละ 24.50บาท น้ำมันปาล์มดิบตลาดมาเลเซียราคาอยู่ที่ 2,557.50 ริงกิต/ตัน หรือ กก.ละ 25.77 บาท (12 ก.ย.50)
- จ.กระบี่	กก.	4.35 - 4.40	4.40- 4.45	+0.05	
- จ.สุราษฎร์ธานี	กก.	4.20 - 4.30	4.20 - 4.40	+0.10	
- จ.ชุมพร	กก.	4.20 - 4.50	4.20 - 4.50		
- จ.ตรัง	กก.	4.30 - 4.50	4.30 - 4.50		
- จ.สตูล	กก.	3.80 - 4.10	3.80 - 4.10		
<b>คุณภาพ เบอร์เช็นต์น้ำมัน (15%)</b>	กก.	<b>3.79 - 4.30</b>	<b>3.79 - 4.30</b>		
- จ.กระบี่	กก.	4.00	4.05	+0.05	
- จ.สุราษฎร์ธานี	กก.	3.79	3.79		
- จ.ชุมพร	กก.	4.00	4.00		
- จ.ตรัง	กก.	4.30	4.30		
- จ.สตูล	กก.	3.80	3.80		
<b>คุณภาพ เบอร์เช็นต์น้ำมัน (17%)</b>	กก.	<b>4.10 - 4.50</b>	<b>4.10 - 4.50</b>		
- จ.กระบี่	กก.	4.40	4.45	+0.05	
- จ.สุราษฎร์ธานี	กก.	4.30	4.40	+0.10	
- จ.ชุมพร	กก.	4.50	4.50		
- จ.ตรัง	กก.	4.50	4.50		
- จ.สตูล	กก.	4.10	4.10		
ผลปาล์มร่วง จ.ชุมพร	กก.	6.00 - 6.50	6.20 - 6.50	+0.20	
น้ำมันปาล์มดิบ (ราคาซื้อขายทั่วไปส่งมอบถึงผู้ซื้อ)					
- เกรด A (น้ำมันจากเปลือก)	กก.	24.00 - 24.25	24.00 - 24.25		
- เกรด B (น้ำมันรวม)	กก.	23.00 - 23.25	23.00 - 23.25		
น้ำมันเมล็ดในปาล์มดิบ	กก.	27.00 - 27.25	27.00 - 27.25		

รายการ	หน่วย บาท	ราคาวันก่อน	ราคาวันนี้	+ เพิ่มขึ้น	ภาวะการค้า	
		12 ก.ย. 50	13 ก.ย. 50	- ลดลง		
น้ำมันปาล์มบริสุทธิ์ * (ราคาซื้อขายทั่วไปส่งมอบถึงผู้ซื้อ)						
- โอเลอิน	กก.	28.52 - 29.27	28.52 - 29.27		<p>น้ำมันปาล์มตลาดมาเลเซีย ณ วันที่ 12 กันยายน 2550</p> <p>น้ำมันปาล์มดิบ ส่งมอบเดือน กันยายน 2550 ราคาเฉลี่ยตันละ 2,557.50 ริงกิตหรือ กก.ละ 25.77 บาท</p> <p>โอเลอิน ส่งมอบเดือน กันยายน 2550 ราคาเฉลี่ยตันละ \$ 797.50 หรือ กก.ละ 27.32 บาท</p> <p>RBD สเตอริน ส่งมอบเดือน กันยายน 2550 ราคาเฉลี่ยตันละ \$ 740 หรือ กก.ละ 25.35 บาท</p> <p>อัตราแลกเปลี่ยน US\$ = 34.2590 (อัตรากลาง) 1 ริงกิต = 10.0743 บาท (อัตราขาย)</p>	
- สเตอริน	กก.	22.75 - 23.00	22.75 - 23.00			
น้ำมันปาล์มสำเร็จรูป (ราคารวม VAT)						
- ราคาขายส่ง (โรงกลั่นส่งมอบถึงมือ)						
- ชนิดบรรจุปีบ 12.50 กก.	กก.	34.80 - 35.60	34.80 - 35.60			
- ตรามรกต	ปีบ	435	435			
- ตราหยก	ปีบ	445	445			
- ตราโอลีน	ปีบ	435	435			
- ตราเกสร	ปีบ	440	440			
- ชนิดบรรจุขวด 1 ลิตร (12 ขวด/หีบ)	ขวด	33.33 - 34.58	33.33 - 34.58			
- ตรามรกต	หีบ	410	410			
- ตราหยก	หีบ	415	415			
- ตราโอลีน	หีบ	405	405			
- ตราเกสร	หีบ	400	400			
- ราคาขายปลีก ในตลาดกรุงเทพฯ						
- ชนิดบรรจุปีบ	กก.	35 - 36	35 - 36			
- ชนิดบรรจุขวด 1 ลิตร	ขวด	36 - 38	36 - 38			

หมายเหตุ : \* น้ำมันปาล์มบริสุทธิ์เป็นราคาไม่รวม VAT

  
(นางอมราพร อินทร์แมน)


ผู้รายงาน

รายงานการติดตามภาวะและราคา "สัตว์น้ำ" ในตลาดกรุงเทพมหานคร  
 ประจำวันที่ 13 กันยายน 2550

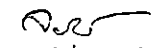
บาท : ก.ก.

รายการ	ราคาขายส่ง		+ เพิ่ม - ลดลง	ราคาขายปลีกตลาด กทม.		+ เพิ่ม - ลดลง	ภาวะการค้า
	ราคาวันก่อน	ราคาวันนี้		ราคาวันก่อน	ราคาวันนี้		
	12 ก.ย. 50	13 ก.ย. 50		12 ก.ย. 50	13 ก.ย. 50		
กุ้งขาว	ตลาดกลางสมุทรสาคร						สัตว์น้ำ ราคาขายส่งสัตว์น้ำขององค์การสะพานปลา เปลี่ยนแปลงตามปริมาณและคุณภาพของสินค้าที่ส่ง เข้าตลาด
- (40 ตัว/กก.)	115	120	+ 5	170 - 180	170 - 180		
- (50 ตัว/กก.)	110	115	+ 5	140 - 150	140 - 150		
- (60 ตัว/กก.)	105	105		120 - 130	120 - 130		
- (70 ตัว/กก.)	100	100		110 - 120	110 - 120		
- (80 ตัว/กก.)	95	95		100 - 110	100 - 110		
	องค์การสะพานปลา						
กุ้งแชบ๊วย(กุ้งขาวกลาง 40-50 ตัว/กก.)	140 - 180	140 - 180		270 - 300	270 - 300		
กุ้งเปลือกแข็ง (กลาง 40-50 ตัว/กก.)	150 - 160	150 - 160		180 - 200	180 - 200		
กุ้งก้ามกราม (กลาง)							
- (บ่อเลี้ยงไทย 15-16 ตัว/กก.)	210 - 230	210 - 230		260 - 280	260 - 280		
ปลาหมึกกล้วยคละ	75 - 80	75 - 80		120 - 130	120 - 130		
ปลาหมึกกระดองคละ	80 - 90	80 - 90		110 - 120	110 - 120		
หอยแครงคละ	25 - 35	25 - 35		40 - 55	40 - 55		
หอยลายคละ	40 - 50	40 - 50		70 - 80	70 - 80		
หอยแมลงภู่คละ	20 - 25	20 - 25		30 - 35	30 - 35		
ปลาหูสด (9-12 ตัว/กก.)	40 - 50	40 - 50		60 - 80	60 - 80		
ปลาช่อน	80 - 100	80 - 100		100 - 120	100 - 120		
ปลาดุก (บิกอูย)	25 - 35	25 - 35		45 - 50	45 - 50		
ปลานิล	30 - 35	30 - 35		40 - 55	40 - 55		

ผู้ตรวจ.....

  
 (นางอมราพร อินทร์แมน)

ผู้รายงาน.....

  
 (นางจิริย์ สมชีพ)



รายงานการติดตามภาวะตลาด ยางพารา

ประจำวันที่ 13 กันยายน 2550

รายการ	หน่วย บาท	ราคาวันก่อน	ราคาวันนี้	+ เพิ่มขึ้น	ภาวะการค้า
		12 ก.ย. 50	13 ก.ย. 50	- ลดลง	
ราคาเกษตรกรขายได้					ยางพารา ราคาเคลื่อนไหวตามความต้องการของตลาด ต่างประเทศ
- จ.สุราษฎร์ธานี		65.00	64.50	-0.50	
- จ.สงขลา		65.30	65.30	-	
- จ.นครศรีธรรมราช		65.20	65.10	-0.10	
ราคาตลาดกลาง					
- จ.สุราษฎร์ธานี		66.83	66.95	+0.12	
- จ.สงขลา		66.83	66.68	-0.15	
- จ.นครศรีธรรมราช		67.05	67.17	+0.12	
ยางแผ่นรมควันชั้น 3					
ราคา FOB. กรุงเทพฯ		73.75	73.65	-0.10	

ผู้รายงาน

*พินชา*

*นช*

(นางสาวพินชา กระบี่ทอง)


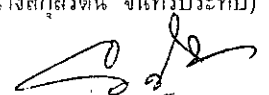
รายงานการติดตามภาวะตลาดสินค้าในกรุงเทพมหานคร  
 ประวัณที่ 13 กันยายน 2550 สิบเวลา 9.00 - 12.00 น.

หน่วย : บาท/กก.

ลำดับ ที่	รายการ	ราคาขายส่ง (ตลาดปากคลอง)				ราคาขายปลีก (ตลาดหัวไป)								สถานการณ์
		ศิลปะ			เปลี่ยนแปลง +เพิ่ม -ลด	ศิลปะ			เปลี่ยนแปลง +เพิ่ม -ลด	ศิลปะ			เปลี่ยนแปลง +เพิ่ม -ลด	
		วันเฝ้าก่อน	วันก่อน	วันนี้		วันเฝ้าก่อน	วันก่อน	วันนี้		วันเฝ้าก่อน	วันก่อน	วันนี้		
13 กย.49	12 กย.50	13 กย.50	13 กย.49	12 กย.50	13 กย.50	13 กย.49	12 กย.50	13 กย.50						
<b>ผักใบ</b>														
1	ผักคะน้า	10-15	15-20	15-20		15-18	20-25	20-25		22-25	30-35	30-35		หัวผักกาด ราคาปรับตัวสูงขึ้น เนื่องจาก ผลผลิตใกล้หมดรุ่น ปริมาณสินค้าจึงมีเข้าสู่ตลาดน้อยลง
2	ผักบุ้งจีน	10-14	10-12	10-12		14-16	14-16	14-16		18-20	18-20	18-20		
3	ผักกวางตุ้ง	10-15	12-15	12-15		15-18	18-20	18-20		20-25	25-30	25-30		
4	ผักกาดหอม	15-18	15-20	15-20		20-25	20-25	20-25		28-30	28-30	28-30		
5	ผักกาดขาวปลี	8-10	6-10	6-10		15-20	15-18	15-18		22-25	20-25	20-25		
6	กะหล่ำปลี	8-10	6-8	6-8		15-20	15-18	15-18		22-25	20-25	20-25		
7	ผักชี*	35-40	40-50	40-50		4-5	4-5	4-5		6-7	6-7	6-7		
8	ต้นหอม*	15-20	20-25	20-25		2-3	3-4	3-4		4-5	5-6	5-6		
9	ชี้น้ำยา*	30-35	40-50	40-50		4-5	4-5	4-5		6-7	6-7	6-7		
<b>ผักผล</b>														
1	มะระจีน	12-16	12-16	12-16		18-20	15-18	15-18		22-25	20-25	20-25		
2	มะเขือเทศสีดา	8-10	12-16	12-16		12-15	20-25	20-25		18-20	30-35	30-35		
3	มะเขือเทศผลใหญ่	6-8	12-15	12-15		15-18	20-25	20-25		20-25	28-30	28-30		
4	มะเขือเจ้าพระยา	12-18	14-16	14-16		20-25	18-22	18-22						
5	ถั่วฝักยาว	25-28	20-25	20-25		25-30	25-28	25-28		32-35	30-35	30-35		
6	แตงกวา	12-14	8-12	8-12		14-16	12-15	12-15		18-22	18-20	18-20		
7	ฟักเขียว	8-12	6-10	6-10		12-15	12-15	12-15		18-20	18-20	18-20		
8	พริกสดชี้ฟ้า*	25-30	30-40	30-40		4-6	4-5	4-5						
9	พริกชี้หนู (จินดา)*	25-30	28-30	28-30		4-5	4-5	4-5						
10	มะนาวแม่เฒ่า (เบอร์ 1-2)/ผล	1.20-1.40	1.00-1.30	1.00-1.30		1.50-1.75	1.50-1.75	1.50-1.75						
	(เบอร์ 3-4)/ผล	0.80-1.00	0.50-0.70	0.50-0.70		1.00-1.25	0.75-1.25	0.75-1.25						
<b>ผักหัว</b>														
1	กะหล่ำดอก	26-30	28-30	28-30		28-30	35-38	35-38		32-35	40-45	40-45		+2ถึง3
2	หัวผักกาด	8-10	8-12	10-15		12-15	12-15	15-18		18-20	18-20	20-25		
<b>ผักน้ำ</b>														
1	ผักกะเจ็ด** (1 กำ)	12-16	12-16	12-16		18-20	18-20	18-20						
2	ผักบุ้งไทย** (10 กำ)	50-60	50-55	50-55		7-8	6-7	6-7						
<b>อื่นๆ</b>														
1	หน่อไม้ฝรั่ง	45-50	45-50	45-50		50-55	50-55	50-55		58-60	58-60	58-60		
2	ข้าวโพดฝักอ่อน	20-22	22-24	22-24		24-28	28-30	28-30						

หมายเหตุ \* ราคาขายปลีก หน่วย : บาท/กิโล

\*\*ราคาขายปลีก หน่วย : บาท/กำ

  
 (นางศุภรัตน์ จันทร์ประทีป) (ผู้รายงาน)  
  
 (นางสาวมลิกา สุวรรณลักษณ์) (ผู้ตรวจ)